



TRENDS 2022/23



BESTELLBAR AB JANUAR 2022

vita DOOR

Inhalt

Einführung	04
Basic RAL	06
reverse	08
pimp-it	09
mix & match	10
Basic Black	14
Sanna	16
Glas	18
Verglasungen	20
Filan	24
Zubehör & Beschläge	26
Magnetfallenschloss & Schließblech	28
eDOOR & eSCHLOSS	30

vita **DOOR**



Foto: vitaDOOR GmbH & Co. KG

Kompromisslos, fertigen wir Vorteile in Serie

vitaDOOR. Mehr als nur eine Tür

Zuhause sein – das bedeutet eine Welt nach dem eigenen Stil zu kreieren. Ankommen, wohlfühlen: Das geht nirgendwo besser als in den eigenen vier Wänden. Wir von vitaDOOR prägen dieses Zuhause-Gefühl seit Jahrzehnten mit. Jede einzelne von uns gefertigte Tür hat ein Ziel: die ästhetische Linie in Ihrem Zuhause konsequent fortzuführen.

Mit unserer neuen Linie Mix & Match unterstreichen Sie Ihren ganz eigenen Wohncharakter. Denn unsere Leidenschaft für Holz zeigt sich nicht nur in kompromissloser Qualität, sondern auch im Einsatz für Natur und Umwelt: In der Herstellung nutzen wir FSC- und PEFC-zertifizierte Hölzer.

Willkommen zuhause!

vita DOOR


Basic RAL

Die Klare

Sie wollen Türen mit dem gewissen Etwas? Wenn es nicht immer weiß sein muss, schafft Basic RAL mit dezenten Tönen eine besondere Atmosphäre in Ihrem Zuhause. Das Besondere: Wir verzichten auf eine Folierung und lackieren unsere Türen noch von Hand – für mehr Qualität, die man sieht und spürt.

WIR EMPFEHLEN
DIE KOMBINATION
VON RAL LACKIERTEN
TÜREN UND
WEISSLACK ZARGEN
ÄHNLICH RAL 9016

Basic glatt, Zarge PZ 14, ähnl. RAL 9011, stumpfeinschlagend



Telegrau 4
ähnlich RAL 7047



Seidengrau
ähnlich RAL 7044



Staubgrau
ähnlich RAL 7037



Graphitgrau
ähnlich RAL 7024



reverse

Reverse in Serie

Stumpfe Türelemente werden immer beliebter. Sie bieten alles, was man mit modernem Design verbindet. Sie integrieren sich perfekt in einen reduzierten Einrichtungsstil und erfüllen damit hohe Ansprüche. Erstmals fertigt vitaDOOR reverse öffnende Elemente in Serie zu einem guten Preis/Leistungsverhältnis. Die Tür wird nicht vom Rahmen weg, sondern durch ihn hindurchgeführt.



Tectus Band 240 3-D

Ansicht :
stumpf-
einschlagend

Basic 07, Zarge PZ 14, ähnl. RAL 9016, reverse öffnend



Verdeckt liegendes Magnetfallenschließblech

reverse öffnend
(durch die Leibung)

pimp-it

Pimp it up

Kleine Veränderungen bewirken Großes: Verleihen Sie alten Türen einen völlig neuen Charakter – mit Beschlägen in der Trendfarbe Schwarz. Die Bänder und Griffe lassen sich nachrüsten oder direkt mit einer neuen vitaDOOR-Tür einbauen.



Drücker Basic schwarz matt



3 tlg. Band V4426 schwarz matt



WAHLWEISE
BEREITS WERK-
SEITIG VERBAUT
ODER AUCH ZUM
NACHRÜSTEN
ERHÄLTlich

Filan 04, Zarge PZ 14, ähnl. RAL 9016, 3 tlg. Bänder, Drücker und Dichtung in schwarz




mix & match

Ein gutes Team

Design, das inspiriert: Diese Türen sind unterschiedlich und gehören dennoch zusammen. Handwerkliche Details erzeugen eine dezente Spannung, aufeinander abgestimmte Farben und Materialien harmonieren perfekt.

Schaffen Sie unvergessliche Raumeindrücke! Alle Modelle lassen sich miteinander kombinieren – für ein Zuhause, das alles ist außer langweilig.

Dezent, geradlinig und dennoch ausdrucksstark, präsentieren sich unsere Mix & Match Fräsungen mit den Abmessungen 1,2 x 11,5 mm.




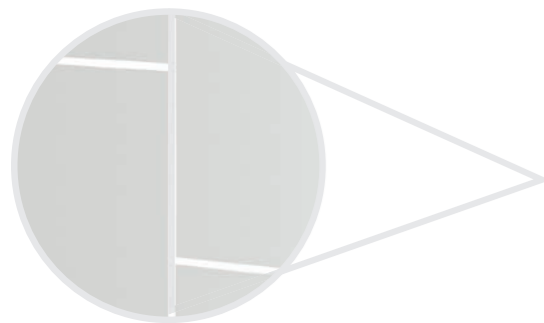


■ Mix & Match M71

■ Mix & Match M72

■ Mix & Match M73


M71, M72: Zarge PZ 14, ähnl. RAL 9016, stumpfeinschlagend, M73: RAL 7037, Zarge PZ 14, ähnl. RAL 9016, stumpfeinschlagend



■ Glastür M21 mattiert

■ Glastür M21 Float Black

M21 mattiert, M21 Float Black: Zarge PZ 14, ähnl. RAL 9016, Beschläge schwarz



■ Mix & Match M41

■ Mix & Match M42

■ Mix & Match M43


M41, M42: Zarge PZ 14, ähnl. RAL 9016, stumpfeinschlagend, M43: RAL 9011, Zarge PZ 14, ähnl. RAL 9016, stumpfeinschlagend

Basic Black


Die Vielseitige

Was bringt die schönste Optik, wenn sie nicht zur Geltung kommt? Das Problem stellt sich bei der Linie „Basic Black“ nicht. Die moderne Tür überzeugt mit ihrem klaren Design und der dezenten Linienfräsung. Auf diese Art weiß sie sich zu jeder Zeit gekonnt in Szene zu setzen.

WIR EMPFEHLEN
DIE KOMBINATION
MIT SCHWARZEN
BESCHLÄGEN



Basic Black 03



Basic Black 04


Basic Black 03, Basic Black 04: Fräsungen ähnl. RAL 9005, Zarge PZ 14, ähnl. RAL 9016



Detail Basic Black Fräsung, ähnl. RAL 9005



Basic Black 05



Basic Black M21

Basic Black 05, Basic Black M21 Fräsungen ähnl. RAL 9005, Zarge PZ 14, ähnl. RAL 9016, stumpfeinschlagend

Sanna

Skandinavisch klar

Unsere neue Riegeltür Sanna ist ein Statement für pures, liches Design. Der Holzrahmen in den Farben Schwarz und Weiß kann einfach in bestehende Tüorzargen eingesetzt werden. Ob geometrisch-klar oder raffiniert-versetzt: Wählen Sie die Anordnung der Sprossen so, wie es zu Ihnen und Ihrem Zuhause passt!



Filigrane Riegel-
führung mit
Verglasung



Sanna 21 White, Zarge PZ 14, ähnl. RAL 9016, Float klar

**JETZT
MIT NEUER
FILIGRANER
OPTIK**



Sanna 21 Black

Sanna 20 Black

Sanna 21 Black, Sanna 20 Black: ähnl. RAL 9005, Zarge PZ 14, ähnl. RAL 9016, Float klar



Sanna 20 White

Sanna 21 White

Sanna 20 White, Sanna 21 White: Zarge PZ 14, ähnl. RAL 9016, Float klar

Glas

Perfekt inszeniert

Modernes Design und ein Material, das durch Klarheit besticht – hier sind die Zutaten für unsere Glastüren! Die einzigartige Sprossenoptik entsteht mittels Pulverbeschichtung und verleiht Räumen eine lichte und moderne Ästhetik.




Beschlag-Set Basic für Ganzglastüren, für Standard Bohrbild Studio / Office, ähnl. RAL 9005 inkl. Schlosskasten, Bänder und Gehrungsformdrücker



Foto: vitaDOOR GmbH & Co. KG

ALLE
MODELLE
IN WEISS UND
SCHWARZ
ERHÄLTlich



Ganzglastürblatt
GT-A-80 black



Ganzglastürblatt
GT-A-03 black



Ganzglastürblatt
GT-A-97 black



Ganzglastürblatt
GT-A-80 white

GT-A-80, GT-A-03, GT-A-97: Float klar, Motiv ähnl. RAL 9005, Zarge PZ 14, Beschläge schwarz

Float klar, Motiv ähnl. RAL 9016, Zarge PZ 14, Beschläge schwarz




Foto: vitaDOOR GmbH & Co. KG

IN VERSCHIEDE-
NEN FARBEN UND
VARIATIONEN
ERHÄLTlich



Klarglas



light gray



Anthrazit




Filan 40, Zarge PZ 14, ähnl. RAL 9016, Verglasung Frühlingsblume mattiert mit uml. kl. Rand, stumpfeinschlagend

Verglasungen

Mut zu Glas

Zeigen Sie Individualität: Bei uns finden Sie Motiv-Verglasungen, die ein echter Hingucker sind. Neben floralen Aufdrucken sind auch Ausführungen mit Schmetterling-, Kachel- oder Handabdruck-Motiven in verschiedenen Farben erhältlich.




Frühlingsblume



Schmetterlinge



High five



Cube

Filan

Vertrautes neu interpretiert


Entdecken Sie unseren Klassiker mal anders: Filan besticht durch eine moderne Interpretation des Landhausstils. Dezente Fräsungen verleihen dem beliebten Modell seinen besonderen Charakter, deshalb haben wir dieses Detail weiterentwickelt.



Filan 17



Filan 16



Filan 15



Wählen Sie aus Zehn neuen Designs und bringen Sie Leichtigkeit in Ihr Zuhause!

Filan 17, Filan 16, Filan 15: Zarge PZ 14, ähnl. RAL 9016, stumpfeinschlagend



Filan 03

Filan 03, Zarge PZ 14, ähnl. RAL 9016, stumpfeinschlagend



Filan 05

Filan 03

Filan 14



Filan 05, Filan 03, Filan 14: Zarge PZ 14, ähnl. RAL 9016, stumpfeinschlagend



Filan 04, Zarge PZ 14, ähnl. RAL 9016, Filan 03, Zarge PZ 14, ähnl. RAL 9016, stumpfeinschlagend



Vertraute Fräsung mit neuem Design.
Die Abmessungen 2,5 x 30 mm bestehen durch Ihre geradlinige Optik.



Filan 18

Filan 04

Filan 13

Filan 18, Filan 04, Filan 13: Zarge PZ 14, ähnl. RAL 9016



Bild: Griffwerk | Smart to lock

SMART2LOCK - DER GRIFF, DER BEIDES KANN. SCHLIESSEN UND ABSCHLIESSEN.

smart2lock steht für die perfekte Kombination von intelligenter Schließtechnik mit puristischem Design. Alle Türbeschläge lassen sich mit nur einer Hand verriegeln und öffnen. Und da die Schließmechanik im Griff integriert ist, wird keine Schlüsselrosette mehr benötigt.



Lucia Piatta S
Edelstahl



Lucia Piatta S Quattro
Edelstahl



Avus Piatta S
Kashmirgrau

ALLE MODELLE
AUCH IN
KLASSISCHER
AUSFÜHRUNG
VERFÜGBAR



Lucia Piatta S
Edelstahl



Lucia Piatta S Quattro
Edelstahl



Avus Piatta S
Kashmirgrau

Zubehör & Beschläge

Weniger ist mehr

Ein echtes Highlight für Puristen: Unsere neuen Türdrücker sind auf den Griff reduziert. Möglich macht das eine innovative Mechanik, mit der die Tür nicht nur geöffnet, sondern auch verschlossen werden kann – für mehr Funktion und mehr Design. Übrigens: Wer nicht auf Schloss und Schlüssel verzichten will, findet bei uns auch neue Modelle in klassischer Ausführung.

Magnetfallen- schloss & Schließblech

In Bestform

Wir lieben kluge Komponenten wie Magnetfallenschlösser und Schließbleche aus Edelstahl. Für Sie macht das vieles einfacher: Eine integrierte Mechanik sorgt zum Beispiel dafür, dass Sie hängende Türdrücker ab sofort selbst nachjustieren können – unkompliziert, schnell und ohne einen Handwerker zu rufen.

AUCH
PASSENDE
SCHLIESSBLECHE
UND BÄNDER
ERHÄLTlich



Magnetfallenschloss
Edelstahl



Magnetfallenschloss Weiß
ähnl. RAL 9016



Magnetfallenschloss Black
ähnl. RAL 9005



Foto: vitaDOOR GmbH & Co. KG

Smarte Magnettechnik in Serie bei gefälzten Innentüren.

Die Verwendung von Magnetfallenschlössern war bisher nur bei stumpfen Türelementen gängig. vitaDOOR richtet nun serienmäßig alle Lager- und Kommissionszargen für die Kombination mit Magnetfallenschlössern vor - erstmals auch für gefälzte Türen! Die Ideale Ergänzung bietet unser Magnetfallenschloss.

Smartes schließen, durchdachte Technik und wertige Komponenten aus Magnetfallenschloss mit Edelstahlstulp und optional 3 tlg. Edelstahlbänder sowie unser Edelstahlschließblech, werten jedes „Standard“ Element deutlich auf. Neben einem besonders hohem Schließkomfort sorgt die integrierte Drückerhöhenverstellung dafür, dass hängende Drücker der Vergangenheit angehören.



Foto: WIR elektronik GmbH & Co. KG

PARTNERSCHAFT UND SYNERGIE

ELEKTRONISCHER KOMFORT TRIFFT AUF DESIGN.

WIR elektronik kooperiert mit Türenhersteller vitaDOOR.

Eine strategische Kooperation mit Mehrwert zwischen zwei starken Unternehmen: WIR elektronik als Hersteller von Haustechnik für Fenster und Türen und der Türenhersteller vitaDOOR stellen alle Türen von vitaDOOR optional ab Werk mit der innovativen WIR elektronik-Technologie aus.

Mit der Kooperation treffen elektronische Schließsysteme auf hochklassige Design-Innentüren: Während WIR elektronik sich auf die Herstellung von elektronischen Produkten, die den Komfort zu Hause steigern, spezialisiert, fertigt vitaDOOR Innentüren mit hochwertiger Ästhetik und individuellem Gestaltungsspielraum.

WIR
elektronik

vita DOOR



eSCHLOSS elektronisches Türschloss

- zum Verriegeln ohne Schlüsselbohrung
- passend für Holzinntüren mit handelsüblichen Einsteckschlössern
- Batteriebetrieben mit langer Lebensdauer
- bis zu 90 anmeldbare Zutrittsmöglichkeiten
- Made in Germany



eDOOR elektronischer Türantrieb

- die Lösung für Barrierefreiheit
- sanftes Öffnen und Schließen
- Verschiedene Ansteuerungsmöglichkeiten (Taster, Bewegungsmelder und Fernbedienung)
- einfache Montage
- Made in Germany

eDOOR & eSCHLOSS

Innentüren automatisch öffnen

Automatische Systeme, die Innentüren selbstständig öffnen und auch wieder schließen, sind ein echter Gewinn für den Alltag und lassen sich einfach nachrüsten.

Passende Schließsysteme bieten ästhetischen Komfort

Schlicht und pur in der Gestaltung, kann bereits ein zu dominant geratenes Türschloss ein echter Störfaktor sein - nicht aber mit den elektronischen Türschlössern für Innentüren von der WIR elektronik.

vita DOOR



modul
WERK innovative Türsysteme
by vitaDOOR