

QUBE ARC



**QUBE**  
Erlebnis. Outdoor. Life.

**QUBE ARC**  
DIE DESIGNPERGOLA MIT EINER  
AUSSERGEWÖHNLICHEN DACHFORM

 **ERHARDT  
MARKISEN**

Mehr. Freude. Leben. Zuhause.



## **QUBE ARC**

### **PRAKTIKABLER SONNENSCHUTZ IM BESONDEREN DESIGN**

Mit der Serie QUBE hat ERHARDT Markisen sein Pergola Sortiment erweitert. Mit der Einführung der Pergola QUBE Arc wird das Angebot der innovativen Pergolen noch vergrößert. Mit der besonderen, gerundeten Dachform schützt die Pergola nicht nur vor Sonne, Wind und Regen sondern ist auch ein echter Hingucker. Dank des beweglichen Tuches, ein neues verdeckt liegendes System um Regenwasser zu sammeln und abzuleiten macht die Pergola sehr effizient, auch bei sehr starkem Regen. Eine große Auswahl an Stoffen (transparent, lichtdurchlässig oder lichtundurchlässig), umfangreiches Zubehör wie Beleuchtung mit LED, Heizungen, senkrechte Markisen mit Zip-Funktion und Ganzglas-Schiebetüren, die sich seitlich verschieben lassen runden das Programm ab und ermöglicht Ihnen die QUBE Arc auf Ihre individuellen Bedürfnisse anzupassen.

# QUBE ARC

## EIN PRODUKT VIELE MÖGLICHKEITEN



### Raffiniertes Design

Die QUBE Arc ist mit einem gewölbten Dach ausgestattet für eine schöne Ästhetik. Dieses Designprodukt hat eine geringe Aufbauhöhe und benötigt keine Neigung. Die große Auswahl an Stoffen für den Behang ermöglicht ein individuelles Erscheinungsbild je nach Ihrem Geschmack.

### Funktionalität

Der gewölbte, wasserdichte Behang ist auf waagerechten Gleitschienen gelagert und wird über einen Motor und einer geräuscharmen Zahnriementechnik angetrieben. Im ausgefahrenen Zustand erreicht der Stoff die volle Spannung und Wölbung und schließt somit zu einem wasserdichten Behang gegen die Konstruktion ab. Im eingefahrenen Zustand wird der Behang zu einem minimalen Paket zusammengefahren und Sie können die Sonne ungestört genießen.



### Ambiente mit dimmbaren LED

Durch integrierbare LED-Stripe in der umlaufenden Rinne ihr persönliches Ambiente, welches Sie durch eine Fernbedienung stufenlos dimmen können.

### Intelligente, verdeckt liegende Entwässerung

An den Lamellen befindliche Rinnensysteme leiten das Regenwasser in die umlaufende Regenrinne. Von dort wird das Wasser verdeckt liegend durch die Stützen entwässert. Selbst während des Öffnens des Behanges nach einem Regenschauer wird durch intelligente Gestaltung der Profile das Wasser kontrolliert abgeleitet und schützt Sie somit komplett.





### Design

Bei der Entwicklung der QUBE Arc wurde der Schwerpunkt für ein harmonisches Design in Verbindung mit einer architektonisch ansprechenden Form und einen Schutz vor Sonneneinstrahlung gelegt. Dieses spiegelt sich unter anderem an Details, wie dem oberen Stützenanschnitt wieder, der sich fast unauffällig aber technisch höchst effizient in die Konstruktion einbindet.

## Individuelle Öffnungsmöglichkeit

Über einen stufenlos steuerbaren Motor, der den Behang über 2 Gleitschienen bewegt wird der wasserdichte Stoff in Ihre gewünschte Position, bis hin zur kompletten Öffnung bewegt. Ihre Fernbedienung gewährleistet dabei ein Höchstmaß an Komfort.



## Getestetes, sicheres System

Alle Materialien, die Mechanismen und die konstruktiven Elemente wurden von strengen Zertifizierungsstellen getestet, die ständig die Qualität der Produktion überwachen und kontrollieren. Erhardt Markisenbau GmbH hat die CE-Kennzeichnung des Produktes nach EN 13561 und EN 1090 erhalten. Für die Pergola QUBE Arc wurde die Windwiderstandsklasse 6 nach EN 13561:2015 erreicht.

## Lösungen für alle Bausituationen

Optische Öffnungen nahe Stützen sind ein Trend in der heutigen Architektur. Für solche Anforderungen haben wir spezielle Lösungen für Ihr Bauvorhaben bereit. Eine Variante, insbesondere Stützen an Haus, mit nachwand dinstei wird ein Wandkodescheit gebaut, die sich harmonisch. Besondere Konstruktion angepasst. Somit werden die Lasten kontrolliert in das Bauteil geleitet, ohne störende Stützen.





# QUBE ARC

## AUF EINEN BLICK

### Alle Merkmale der QUBE Arc

Maximalmaße	550 x 1000 cm* Stützenlänge max. 250 cm <small>*ab 700 cm zusätzliche Mittelstütze und Mittelverstärkung</small>
Montagetechnik	Wandmontage möglich
Anwendungsbereiche	Pergolamarkise
Technik	<ul style="list-style-type: none"> <li>• Antrieb und Verschiebung durch Seiltechnik</li> <li>• Motoren kompatibel mit Somfy RTS und io Steuerung</li> </ul>
Gestellfarbe	<ul style="list-style-type: none"> <li>• weiß (RAL 9016)</li> <li>• graualuminium struktur (RAL 9007 Feinstruktur)</li> <li>• anthrazit (DB 703)</li> </ul>
Wunschfarbe	jeder RAL-Farbtone möglich
Tuchdessins	<ul style="list-style-type: none"> <li>• FLEXLIGHT SMART 6002</li> <li>• FLEXLIGHT OPAQUE 6002 OSCURANTE/BLACKOUT</li> <li>• PRECONTRAIINT 502</li> <li>• PRECONTRAIINT 602</li> <li>• PRECONTRAIINT 622 OSCURANTE/BLACKOUT</li> <li>• SOLTIS PROOF W96</li> </ul>


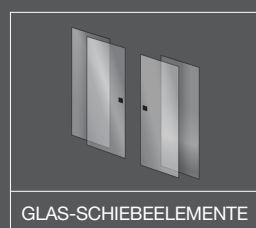

### Besonderheit

- Freistehende, selbsttragende Konstruktion
- Verdeckt liegende Entwässerung
- Umlaufende Rinnenprofile
- Windbeständigkeit Klasse 6 nach UNI EN 13561

### Optionale Zusatzausstattung

- Automatik für Wind, Regen und Temperatur optional
- LED Stripe in Rinne und LED Strahler in Querstrebe optional
- Heizung optional
- Senkrechtmarkisen
- Ganzglas-Schiebetür

muproqubearc | Stand 01/2019



Ihr ERHARDT-Fachpartner

Weitere Informationen unter  
[www.erhardt-markisen.de](http://www.erhardt-markisen.de)

**ERHARDT**  
**MARKISEN**

Mehr. Freude. Leben. Zuhause.