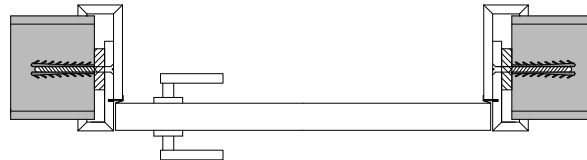


## 1.2. MASSE

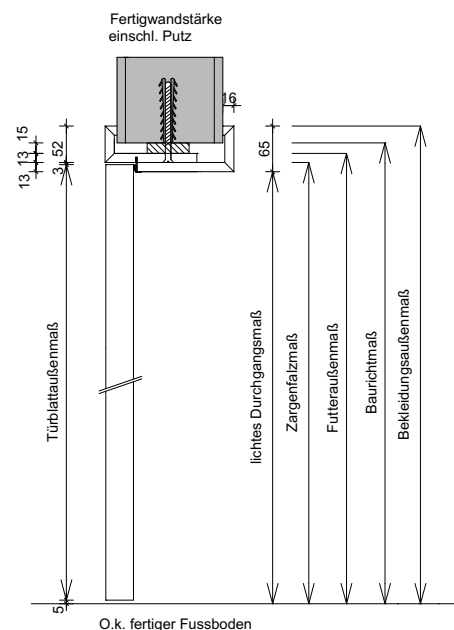
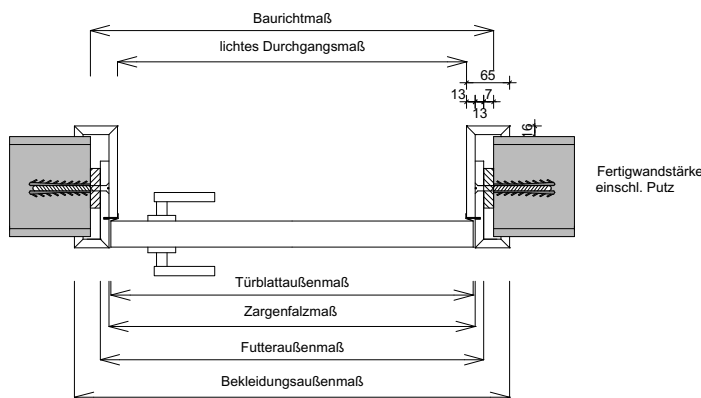
### 1.2.1. WANDÖFFNUNGEN

#### 1.2.1.1. CUBE WANDUMFASSUNGSZARGE, EINFLÜGELIG



Baurichtmaße	Türblattaußenmaße in Anlehnung an DIN 18101, für stumpfe Türen	Zargenfalzmaße	Bekleidungs- außenmaße	Futter- außenmaße	lichte Durchgangsmaße
Höhe x Breite	Höhe x Breite	Höhe x Breite	Höhe x Breite	Höhe x Breite	Höhe x Breite
----- x 630	----- x 584	----- x 591	----- x 695	----- x 616	----- x 565
----- x 755	----- x 709	----- x 716	----- x 820	----- x 741	----- x 690
----- x 880	----- x 834	----- x 841	----- x 945	----- x 866	----- x 815
----- x 1005	----- x 959	----- x 966	----- x 1070	----- x 991	----- x 940
----- x 1130	----- x 1084	----- x 1091	----- x 1195	----- x 1116	----- x 1065
----- x 1255	----- x 1209	----- x 1216	----- x 1320	----- x 1241	----- x 1190
2010 x -----	1972 x -----	1980 x -----	2032 x -----	1992 x -----	1967 x -----
2135 x -----	2097 x -----	2105 x -----	2157 x -----	2117 x -----	2092 x -----
2260 x -----	2222 x -----	2230 x -----	2282 x -----	2242 x -----	2217 x -----
2385 x -----	2347 x -----	2355 x -----	2407 x -----	2367 x -----	2342 x -----
2510 x -----	2472 x -----	2480 x -----	2532 x -----	2492 x -----	2467 x -----
2635 x -----	2597 x -----	2605 x -----	2657 x -----	2617 x -----	2592 x -----
2760 x -----	2722 x -----	2730 x -----	2782 x -----	2742 x -----	2717 x -----

Wandkonstruktionen nach angegebenen Baurichtmaßen bieten keinen ausreichenden Raum für Cube-Bandsysteme. Nachstemmarbeiten oder Konstruktionen mit 30 mm breiterer Türöffnung sind erforderlich.

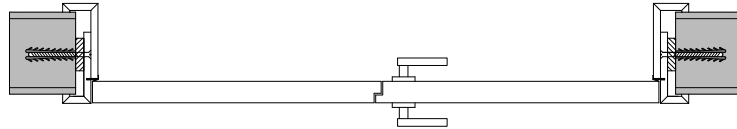


Alle Maße in mm

## 1.2. MASSE

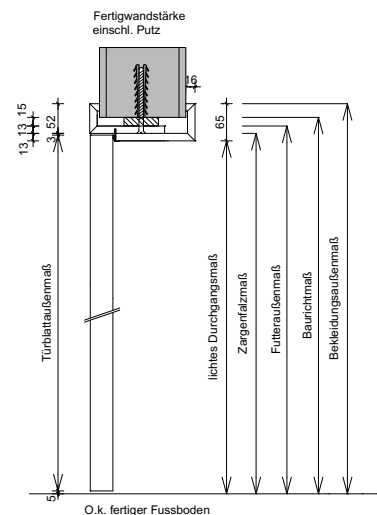
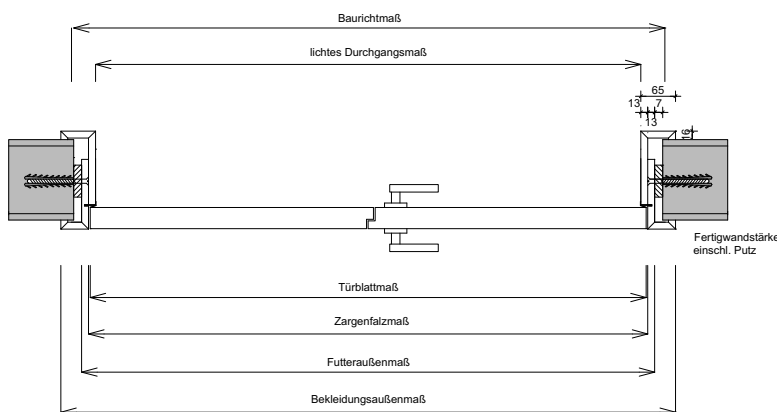
### 1.2.1. WANDÖFFNUNGEN

#### 1.2.1.2. CUBE WANDUMFASSUNGSZARGE, ZWEIFLÜGELIG



Baurichtmaße	Türblattaußenmaße in Anlehnung an DIN 18101, für stumpfe Türen	Zargenfalzmaße	Bekleidungs- außenmaße	Futter- außenmaße	lichte Durchgangsmaße
Höhe x Breite	Höhe x Breite	Höhe x Breite	Höhe x Breite	Höhe x Breite	Höhe x Breite
----- x 1500	----- x 1434*	----- x 1441	----- x 1545	----- x 1466	----- x 1415
----- x 1750	----- x 1684*	----- x 1691	----- x 1795	----- x 1716	----- x 1665
----- x 2000	----- x 1934*	----- x 1941	----- x 2045	----- x 1966	----- x 1915
2010 x -----	1972 x -----	1980 x -----	2032 x -----	1992 x -----	1967 x -----
2135 x -----	2097 x -----	2105 x -----	2157 x -----	2117 x -----	2092 x -----
2260 x -----	2222 x -----	2230 x -----	2282 x -----	2242 x -----	2217 x -----
2385 x -----	2347 x -----	2355 x -----	2407 x -----	2367 x -----	2342 x -----
2510 x -----	2472 x -----	2480 x -----	2532 x -----	2492 x -----	2467 x -----
2635 x -----	2597 x -----	2605 x -----	2657 x -----	2617 x -----	2592 x -----
2760 x -----	2722 x -----	2730 x -----	2782 x -----	2742 x -----	2717 x -----

\*Holztüren      \*Ganzglastüren  
 2 x 722            2 x 715  
 2 x 847            2 x 840  
 2 x 972            2 x 965

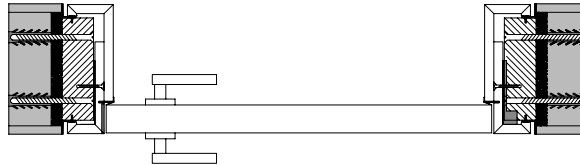


Alle Maße in mm

1.2. MASSE

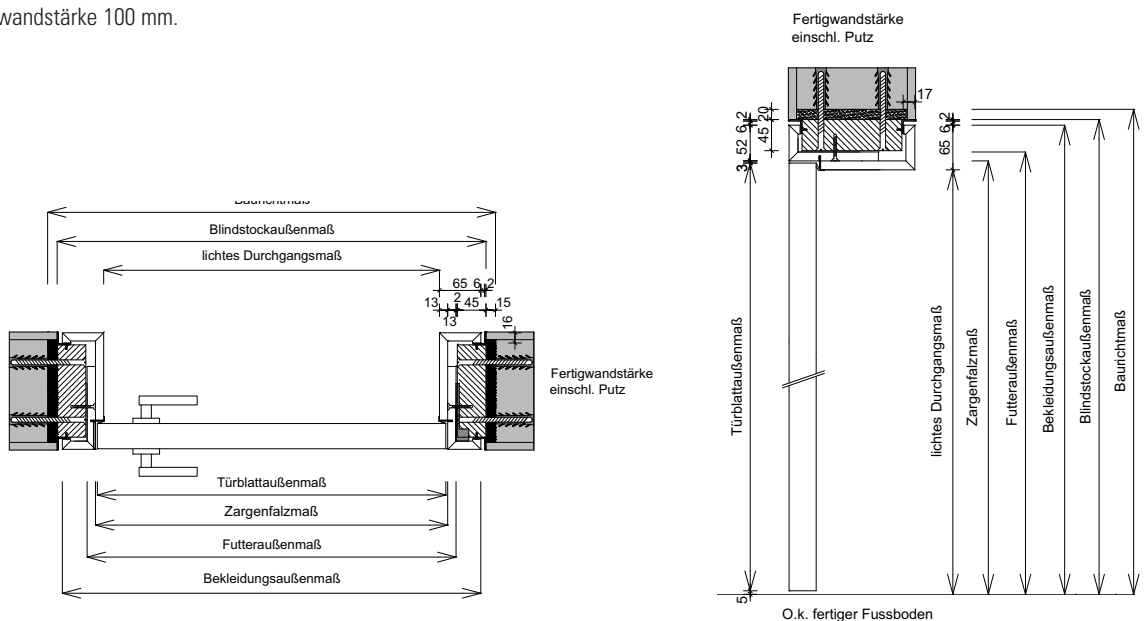
1.2.1. WANDÖFFNUNGEN

1.2.1.3. CUBE WANDBÜNDIGE ZARGE, EINFLÜGELIG



Baurichtmaße	Blindstock- außenmaße	Türblattaußenmaße in Anlehnung an DIN 18101, für stumpfe Türen	Zargenfalzmaße	Bekleidungs- außenmaße	Futter- außenmaße	lichte Durchgangsmaße
Höhe x Breite	Höhe x Breite	Höhe x Breite	Höhe x Breite	Höhe x Breite	Höhe x Breite	Höhe x Breite
----- x 741	----- x 711	----- x 584	----- x 591	----- x 695	----- x 616	----- x 565
----- x 866	----- x 836	----- x 709	----- x 716	----- x 820	----- x 741	----- x 690
----- x 991	----- x 961	----- x 834	----- x 841	----- x 945	----- x 866	----- x 815
----- x 1116	----- x 1086	----- x 959	----- x 966	----- x 1070	----- x 991	----- x 940
----- x 1241	----- x 1211	----- x 1084	----- x 1091	----- x 1195	----- x 1116	----- x 1065
----- x 1366	----- x 1336	----- x 1209	----- x 1216	----- x 1320	----- x 1241	----- x 1190
2060 x -----	2040 x -----	1972 x -----	1980 x -----	2032 x -----	1992 x -----	1967 x -----
2185 x -----	2165 x -----	2097 x -----	2105 x -----	2157 x -----	2117 x -----	2092 x -----
2310 x -----	2290 x -----	2222 x -----	2230 x -----	2282 x -----	2242 x -----	2217 x -----
2435 x -----	2415 x -----	2347 x -----	2355 x -----	2407 x -----	2367 x -----	2342 x -----
2560 x -----	2540 x -----	2472 x -----	2480 x -----	2532 x -----	2492 x -----	2467 x -----
2685 x -----	2665 x -----	2597 x -----	2605 x -----	2657 x -----	2617 x -----	2592 x -----
2810 x -----	2790 x -----	2722 x -----	2730 x -----	2782 x -----	2742 x -----	2717 x -----

Mindestwandstärke 100 mm.

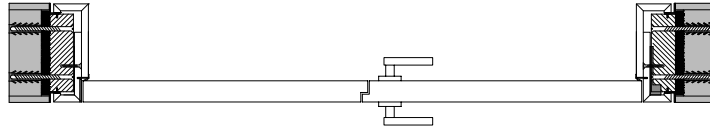


Alle Maße in mm

## 1.2. MASSE

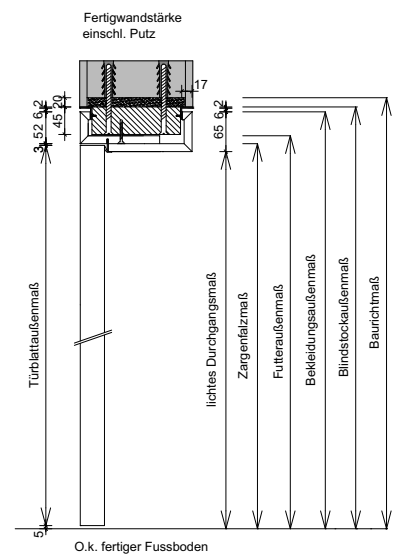
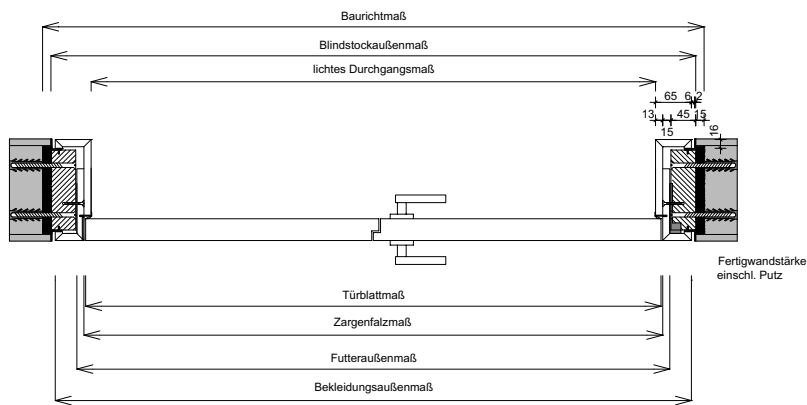
### 1.2.1. WANDÖFFNUNGEN

#### 1.2.1.4. CUBE WANDBÜNDIGE ZARGE, ZWEIFLÜGELIG



Baurichtmaße	Blindstock- außenmaße	Türblattaußenmaße in Anlehnung an DIN 18101, für stumpfe Türen	Zargenfalzmaße	Bekleidungs- außenmaße	Futter- außenmaße	lichte Durchgangsmaße
Höhe x Breite	Höhe x Breite	Höhe x Breite	Höhe x Breite	Höhe x Breite	Höhe x Breite	Höhe x Breite
----- x 1591	----- x 1561	----- x 1434*	----- x 1441	----- x 1545	----- x 1466	----- x 1415
----- x 1841	----- x 1811	----- x 1684*	----- x 1691	----- x 1795	----- x 1716	----- x 1665
----- x 2091	----- x 2061	----- x 1934*	----- x 1941	----- x 2045	----- x 1966	----- x 1915
2060 x -----	2040 x -----	1972 x -----	1980 x -----	2032 x -----	1992 x -----	1967 x -----
2185 x -----	2165 x -----	2097 x -----	2105 x -----	2157 x -----	2117 x -----	2092 x -----
2310 x -----	2290 x -----	2222 x -----	2230 x -----	2282 x -----	2242 x -----	2217 x -----
2435 x -----	2415 x -----	2347 x -----	2355 x -----	2407 x -----	2367 x -----	2342 x -----
2560 x -----	2540 x -----	2472 x -----	2480 x -----	2532 x -----	2492 x -----	2467 x -----
2685 x -----	2665 x -----	2597 x -----	2605 x -----	2657 x -----	2617 x -----	2592 x -----
2810 x -----	2790 x -----	2722 x -----	2730 x -----	2782 x -----	2742 x -----	2717 x -----

\*Holztüren      \*Ganzglastüren  
 2 x 722          2 x 715  
 2 x 847          2 x 840  
 2 x 972          2 x 965

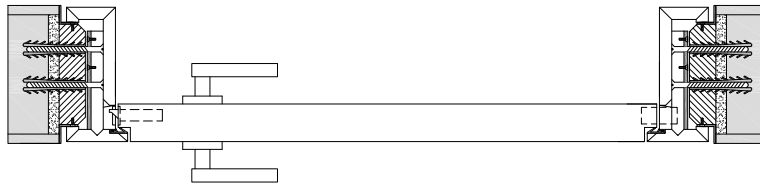


Alle Maße in mm

## 1.2. MASSE

### 1.2.1. WANDÖFFNUNGEN

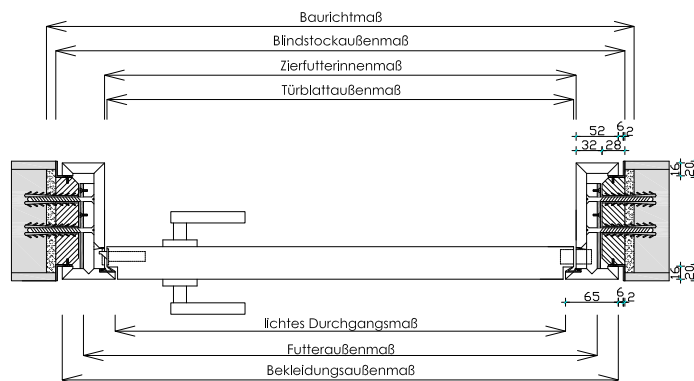
#### 1.2.1.5. RE-CUBE, WANDBÜNDIGE ZARGE; EINFLÜGELIG DUZA 2.0; HOLZPENDELTÜRZARGE; GLASPENDELTÜRZARGE



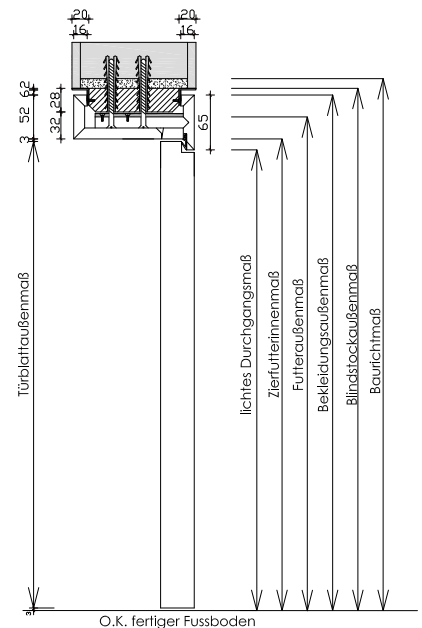
Maße gelten auch für  
- Durchgangszargen Typ 2.0  
- Glaspendeltüren  
- Holzpendeltüren

Baurichtmaße	Blindstock- außenmaße	Türblattaußenmaße in Anlehnung an DIN 18101, für stumpfe Türen	Zargenfalzmaße	Bekleidungs- außenmaße	Futter- außenmaße	lichte Durchgangsmaße
Höhe x Breite	Höhe x Breite	Höhe x Breite	Höhe x Breite	Höhe x Breite	Höhe x Breite	Höhe x Breite
----- x 741	----- x 711	----- x 584	----- x 591	----- x 695	----- x 650	----- x 565
----- x 866	----- x 836	----- x 709	----- x 716	----- x 820	----- x 775	----- x 690
----- x 991	----- x 961	----- x 834	----- x 841	----- x 945	----- x 900	----- x 815
----- x 1116	----- x 1086	----- x 959	----- x 966	----- x 1070	----- x 1025	----- x 940
----- x 1241	----- x 1211	----- x 1084	----- x 1091	----- x 1195	----- x 1150	----- x 1065
----- x 1366	----- x 1336	----- x 1209	----- x 1216	----- x 1320	----- x 1275	----- x 1190
2060 x -----	2040 x -----	1972 x -----	1980 x -----	2032 x -----	2009 x -----	1967 x -----
2185 x -----	2165 x -----	2097 x -----	2105 x -----	2157 x -----	2134 x -----	2092 x -----
2310 x -----	2290 x -----	2222 x -----	2230 x -----	2282 x -----	2259 x -----	2217 x -----
2435 x -----	2415 x -----	2347 x -----	2355 x -----	2407 x -----	2384 x -----	2342 x -----
2560 x -----	2540 x -----	2472 x -----	2480 x -----	2532 x -----	2509 x -----	2467 x -----
2685 x -----	2665 x -----	2597 x -----	2605 x -----	2657 x -----	2634 x -----	2592 x -----
2810 x -----	2790 x -----	2722 x -----	2730 x -----	2782 x -----	2764 x -----	2717 x -----

Mindestwandstärke 100 mm.



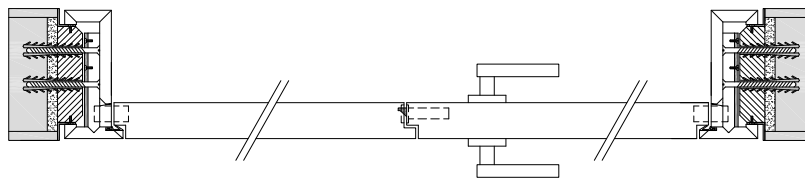
Alle Maße in mm



1.2. MASSE

1.2.1. WANDÖFFNUNGEN

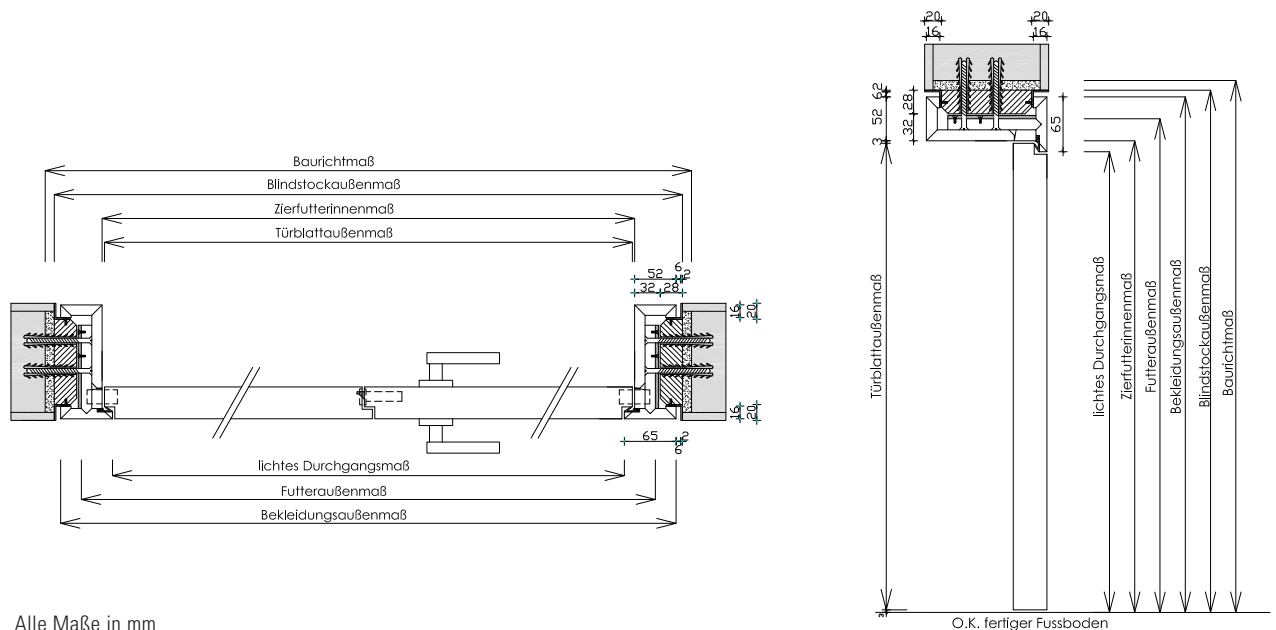
1.2.1.6. RE-CUBE, WANDBÜNDIGE ZARGE; ZWEIFLÜGELIG



Maße gelten auch für  
 - Durchgangszargen Typ 2.0  
 - Glaspendeltüren  
 - Holzpendeltüren

Baurichtmaße	Blindstock- außenmaße	Türblattaußenmaße in Anlehnung an DIN 18101, für stumpfe Türen	Zargenfalzmaße	Bekleidungs- außenmaße	Futter- außenmaße	lichte Durchgangsmaße
Höhe x Breite	Höhe x Breite	Höhe x Breite	Höhe x Breite	Höhe x Breite	Höhe x Breite	Höhe x Breite
----- x 1591	----- x 1561	----- x 1434*	----- x 1441	----- x 1545	----- x 1500	----- x 1415
----- x 1841	----- x 1811	----- x 1684*	----- x 1691	----- x 1795	----- x 1750	----- x 1665
----- x 2091	----- x 2061	----- x 1934*	----- x 1941	----- x 2045	----- x 2000	----- x 1915
2060 x -----	2040 x -----	1972 x -----	1980 x -----	2032 x -----	2009 x -----	1967 x -----
2185 x -----	2165 x -----	2097 x -----	2105 x -----	2157 x -----	2134 x -----	2092 x -----
2310 x -----	2290 x -----	2222 x -----	2230 x -----	2282 x -----	2259 x -----	2217 x -----
2435 x -----	2415 x -----	2347 x -----	2355 x -----	2407 x -----	2384 x -----	2342 x -----
2560 x -----	2540 x -----	2472 x -----	2480 x -----	2532 x -----	2509 x -----	2467 x -----
2685 x -----	2665 x -----	2597 x -----	2605 x -----	2657 x -----	2634 x -----	2592 x -----
2810 x -----	2790 x -----	2722 x -----	2730 x -----	2782 x -----	2764 x -----	2717 x -----

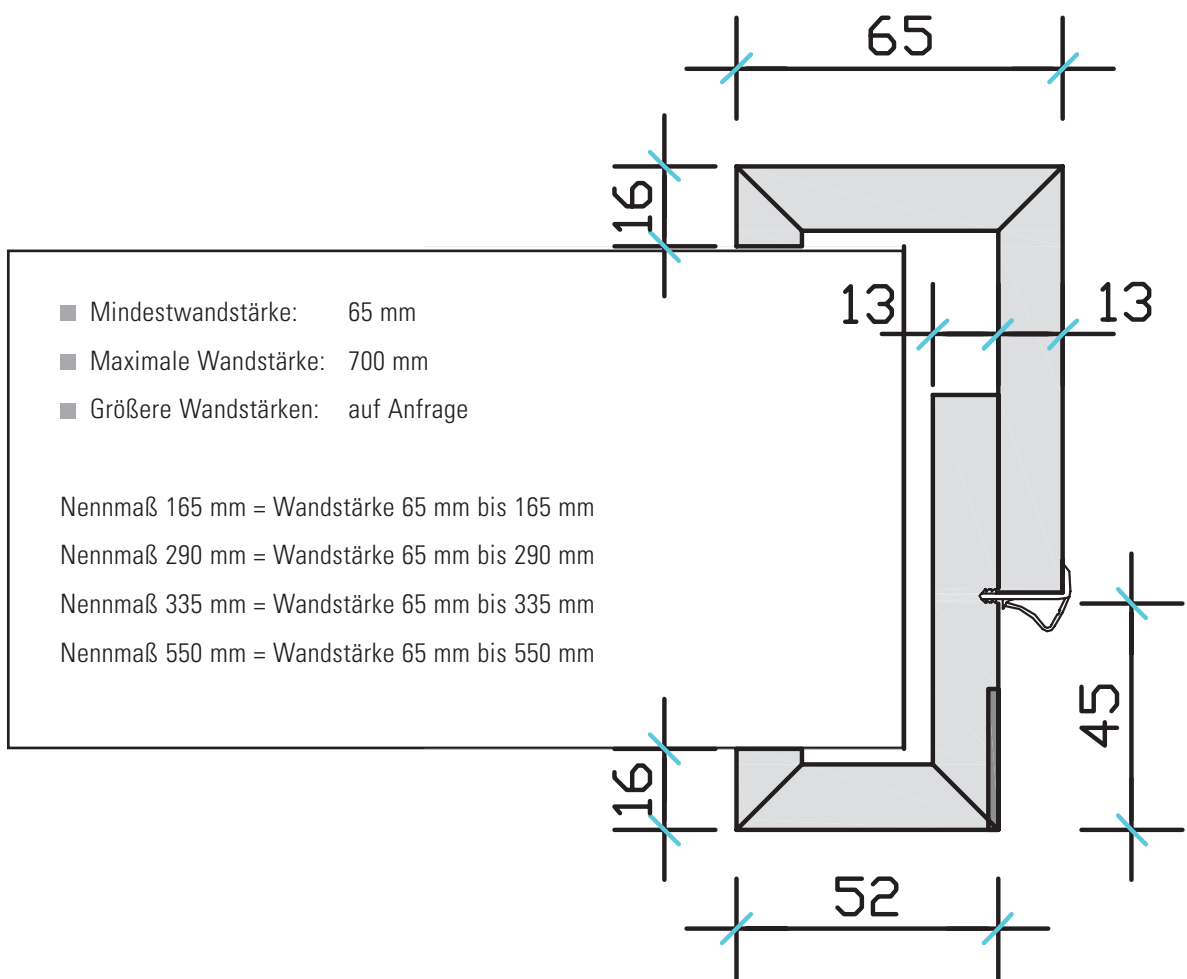
\*Holztüren      \*Ganzglastüren  
 2 x 722          2 x 715  
 2 x 847          2 x 840  
 2 x 972          2 x 965



1.2. MASSE

1.2.2. WANDSTÄRKEN

1.2.2.1. CUBE WANDUMFASSUNGSZARGE



1.2. MASSE

1.2.2. WANDSTÄRKEN

1.2.2.2. CUBE WANDBÜNDIGE ZARGE, BLINDSTOCKZARGE

